

Compass EPOS Solution App



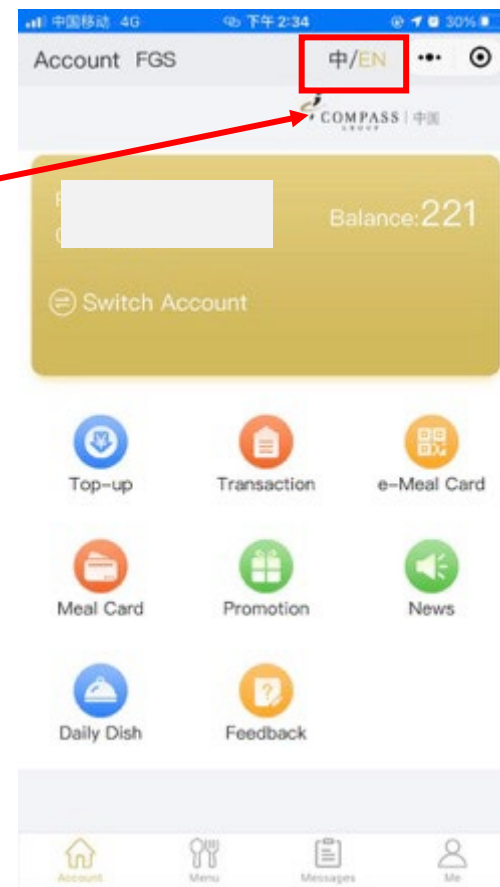
功能	描述
切换账号	消费者/父母如果有多个账号可以切换账号
充值	消费者/父母可以在线充值
交易记录	消费者/父母可以在线查看交易记录
付款码	消费者/父母可以用付款码支持消费（付款码和实体卡已经关联）
餐卡管理	消费者/父母可以自行管理餐卡（挂失/解挂）
促销信息	消费者/父母可以查看餐厅提供的促销信息
公告	消费者/父母可以查看餐厅发布的公告信息
每日菜品	消费者/父母可以查看餐厅提供的每日菜品信息n
反馈	消费者/父母可以随时给餐厅提供反馈和填写餐厅提供的问卷调查
菜单	消费者/父母可以查看餐厅的每日/每周菜单
消息	消费者/父母可以查看系统推送的实时消息（充值、消费、余额提醒等）

功能	描述
我的	<p>消费者/父母可以自我管理个人信息</p> <ul style="list-style-type: none"> ● *账户安全：餐卡在线支付的密码 ● 账户管理：解绑账户 ● 消息设置：设置系统推送的消息和余额提醒的额度 ● 使用手册：在线查看App的使用手册

小提示:

1. App是微信的小程序，消费者/父母不需要在手机上安装额外的App
2. *: 适用于有此业务需求的餐厅

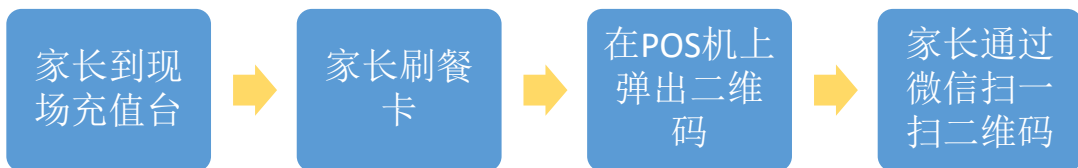
1. 通常第一次使用APP时，默认语言会设置为微信使用的语言。
2. 如果由于微信设置原因，导致无法识别您的常用语言，请点击如图所示按键来切换。一经切换，下次打开即无需再次设置。



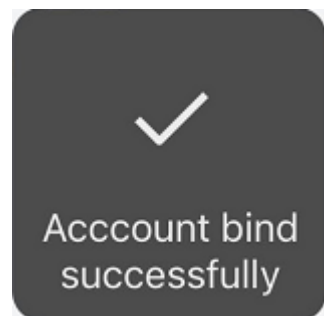
1. 绑定账户
2. 充值
3. 交易查询
4. 电子餐卡
5. 餐卡管理
6. 消费者互动
7. 个人设置
8. 消费记录

消费者/父母首先需要绑定帐户，然后才能访问小程序中的功能。有两种绑定帐户的方法

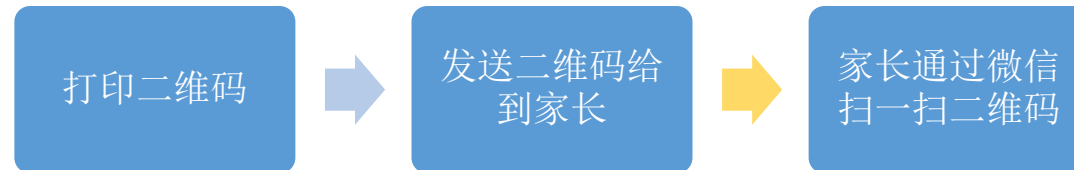
现场绑定账户



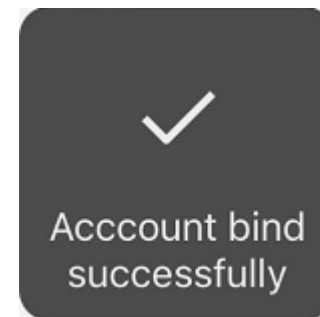
扫描微信



远程绑定账户



扫描微信



提示:

1. 如果您不带餐卡，则可以通过提供姓名来获得收银员的支持，我们的收银员可以支持您按姓名查询并打印出二维码
2. 每个账号都有专属的二维码

如消费者/家长有关联多个账户，可使用切换功能来查看不同账户。



消费者/家长可以通过App远程充值



消费者/父母可以通过App查询交易

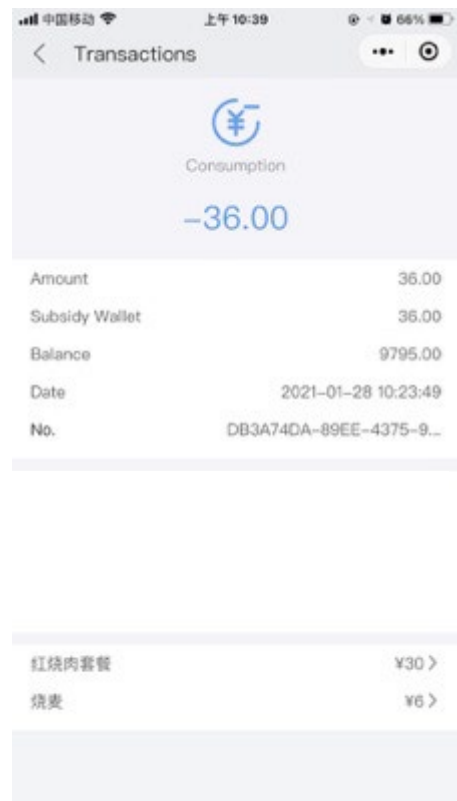
打开微信小程序



查询记录

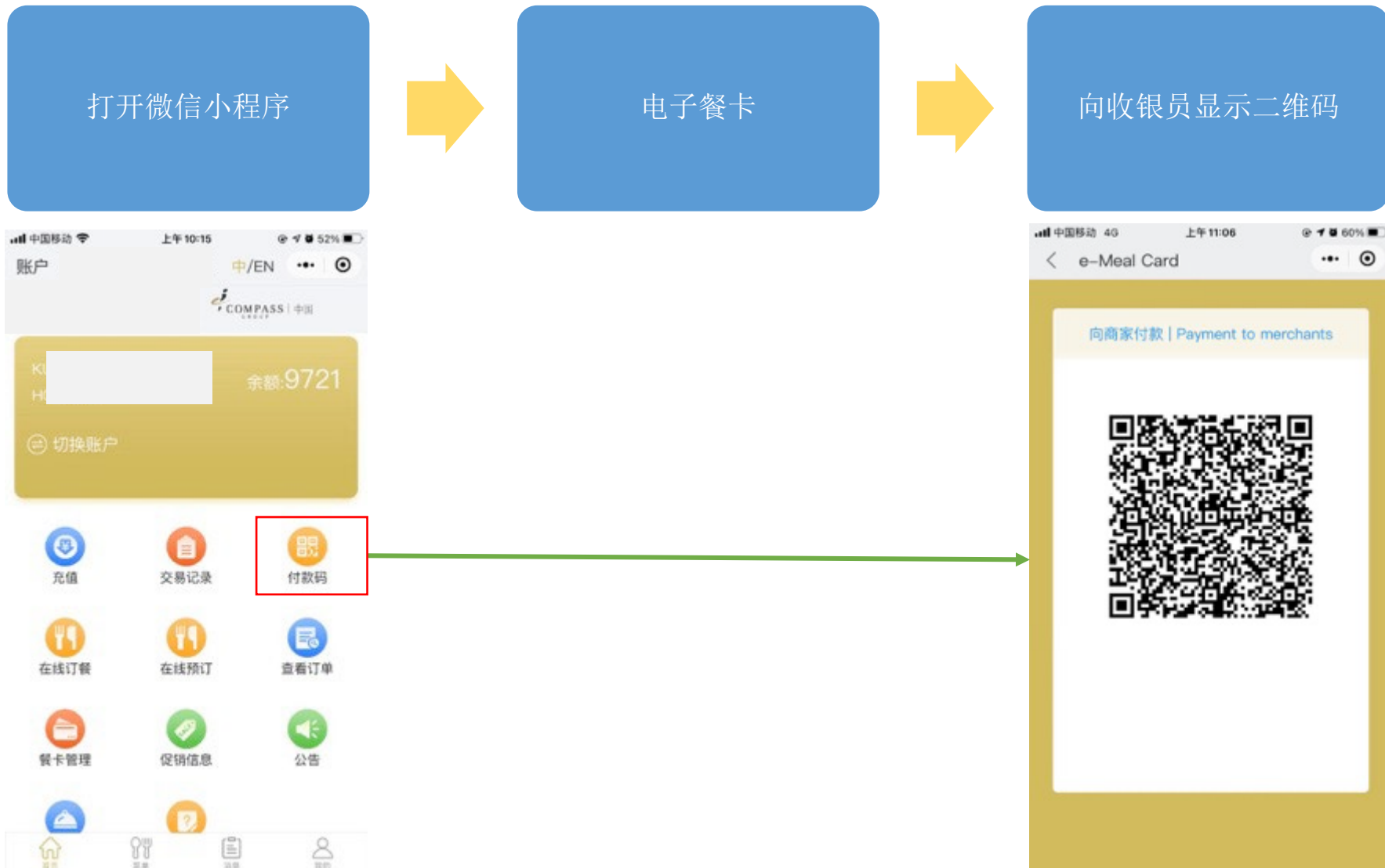


消费和充值小计

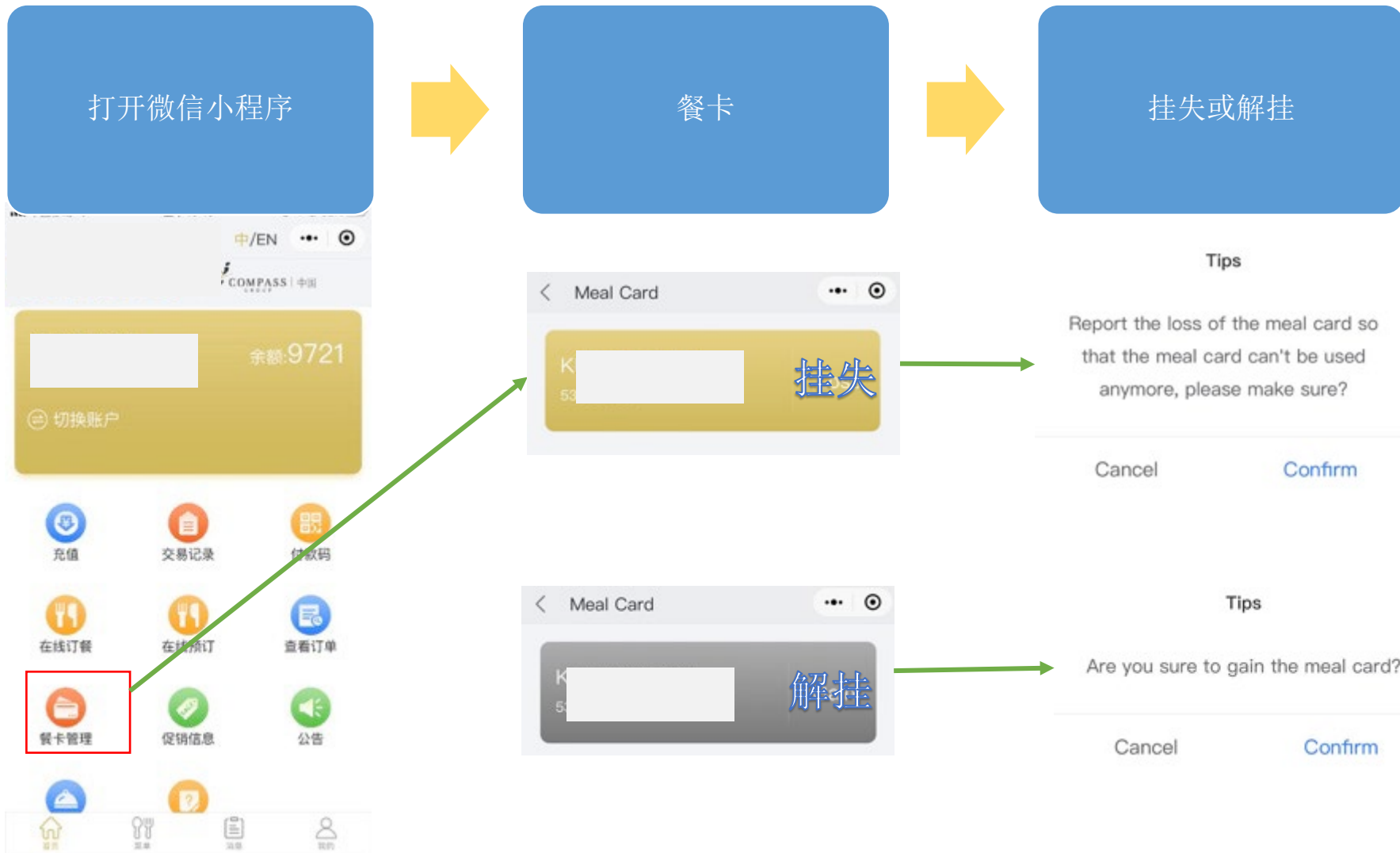


详细交易

消费者/父母可以通过App使用电子餐卡代替实际餐卡进行消费



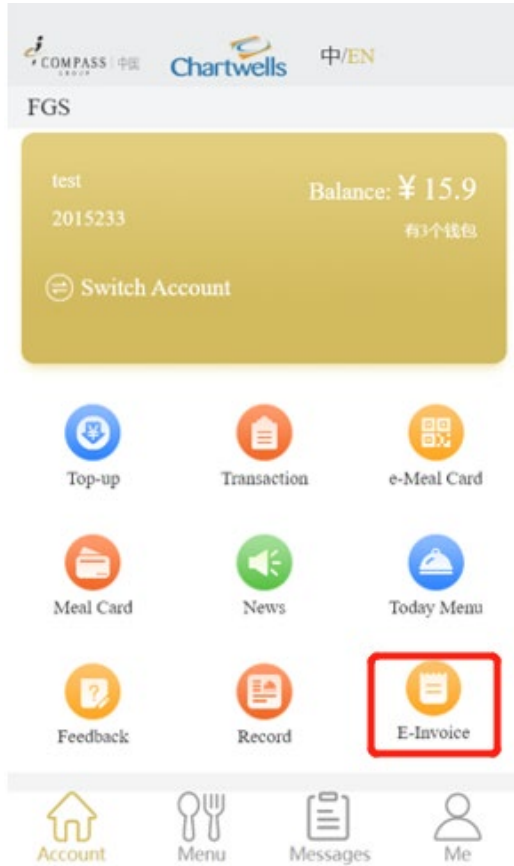
消费者/家长可以通过小程序自行管理餐卡（挂失/解挂）



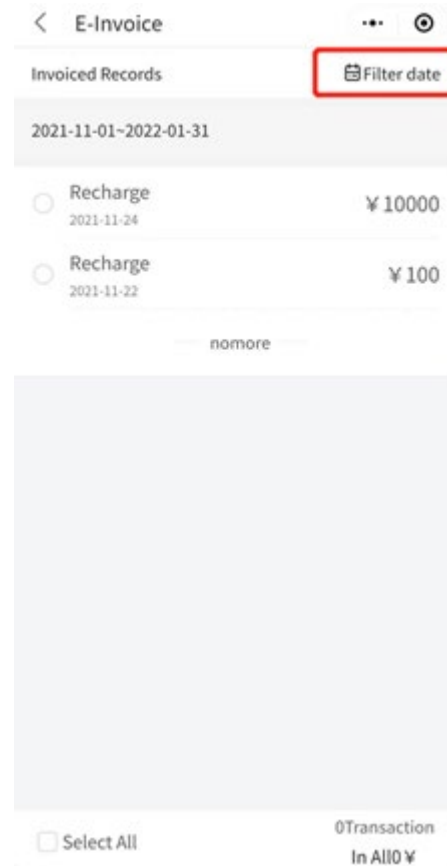
消费者/家长可以通过小程序查询消费详情记录



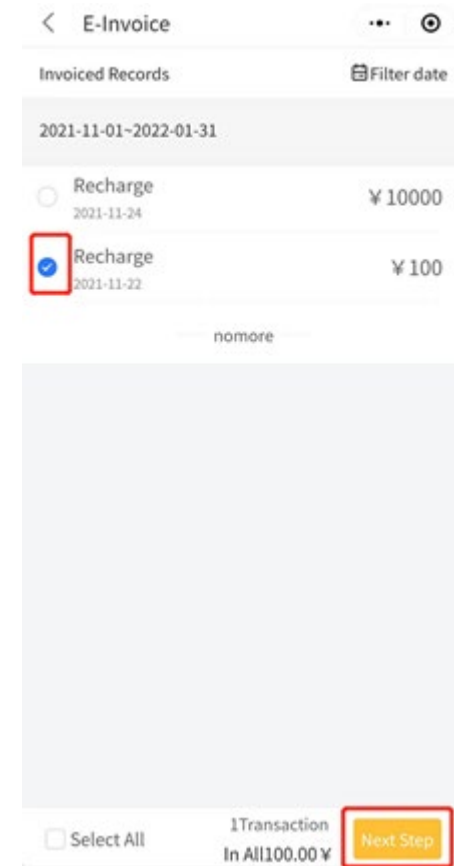
How to issue an E-invoice 如何开具电子发票



Tap E-Invoice
点击电子发票



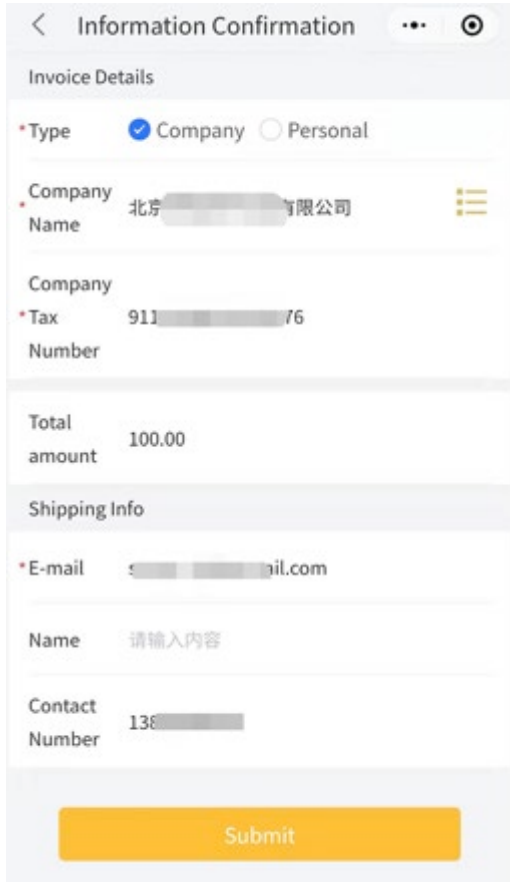
Filter date to find the transaction
筛选日期找到交易




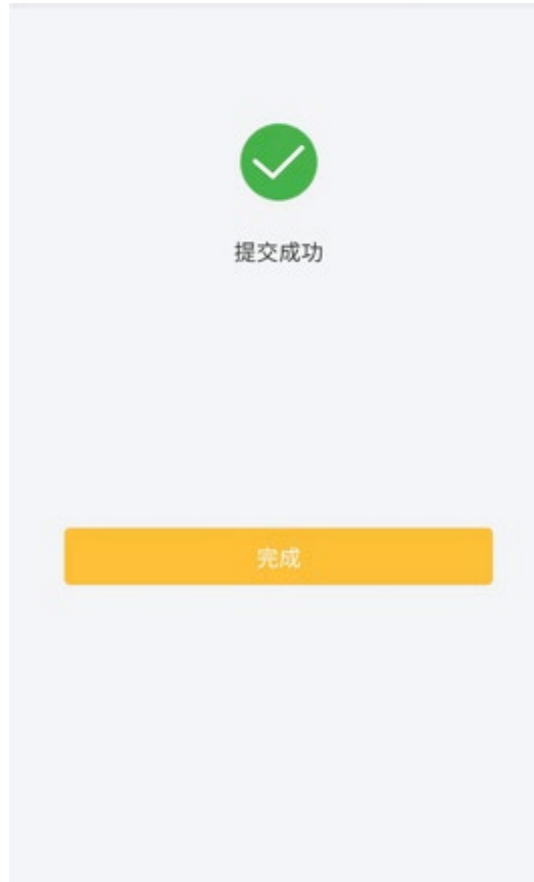
Select the transaction and tap Next Step
选取需要开票的交易，点击下一步

Tips:
Only Recharge transaction can apply for the invoice.
小贴士：
只有现金充值可申请开具电子发票。

How to issue an E-invoice 如何开具电子发票



The screenshot shows a mobile application interface for 'Information Confirmation'. It includes sections for 'Invoice Details' (with 'Type' set to 'Company'), 'Company Name' (北京...有限公司), 'Company Tax Number' (911...76), 'Total amount' (100.00), and 'Shipping Info' (with 'E-mail' and 'Contact Number' fields). A yellow 'Submit' button is at the bottom.



Fill in the relevant information and Submit
填写开票信息，并提交开票

Complete!
完成开票

Check your email and download the e-invoice
在邮箱中查收并下载电子发票

1. 菜单
2. 每日菜单
3. 促销
4. 新闻
5. 反馈
6. 调查
7. 消息

消费者/父母可以通过小程序访问每日/每周菜单



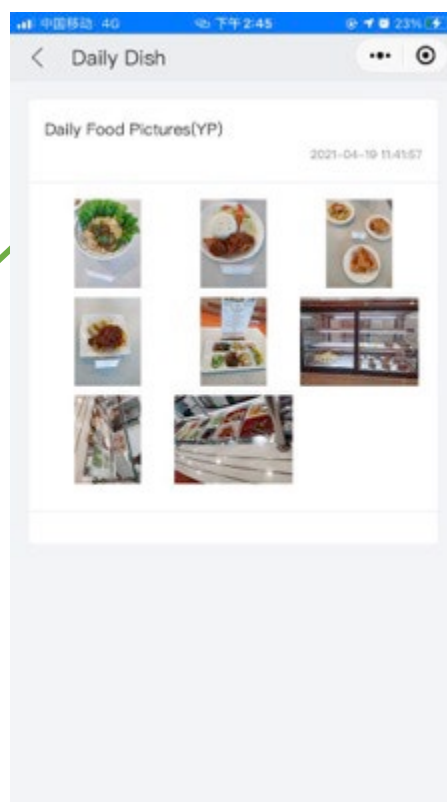
消费者/父母可以通过App访问日常菜品

餐厅更新每日菜品

打开微信小程序

每日菜单

详细菜单



消费者/父母可以通过App访问餐厅发布的公告



消费者/父母可以随时通过App提交反馈



消费者/父母可以通过App访问系统推送的消息

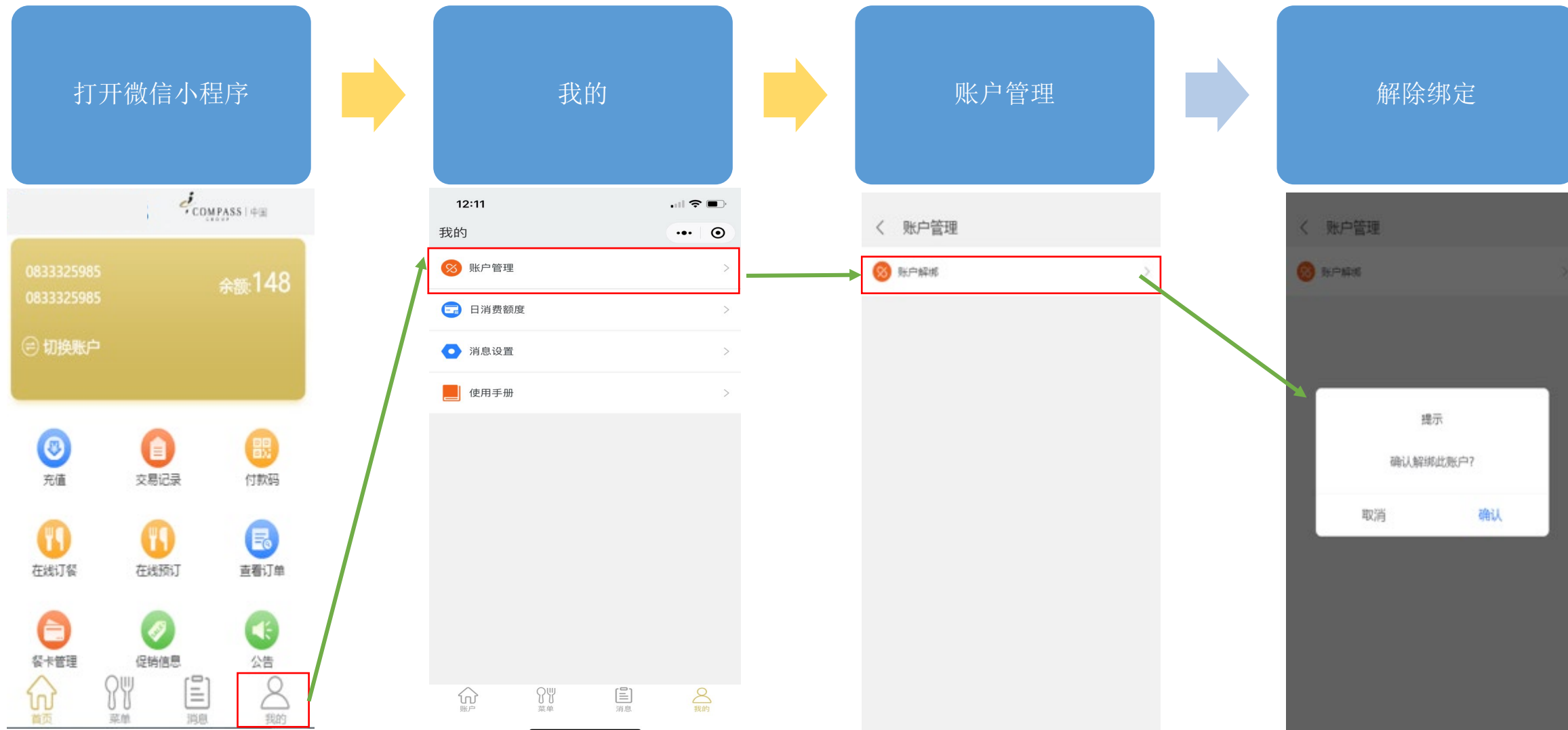


提示:

- ✓ 消息将根据充值, 消费交易实时推送
- ✓ 余额不足通知也将由系统推

1. 我的
2. 安全
3. 账户管理
4. 消息设置
5. 用户手册

如果不再使用，则消费者/家长可以取消绑定帐户



消费者/家长可以按需设置每日消费限额



消费者/父母可以单独设置以接收系统推送的消息

